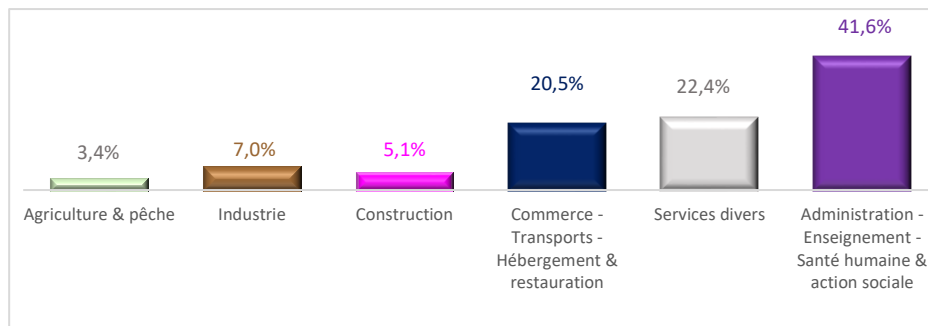


## EFFECTIFS SALARIES AU 31 DÉCEMBRE 2012

## Répartition des salariés par secteur d'activité



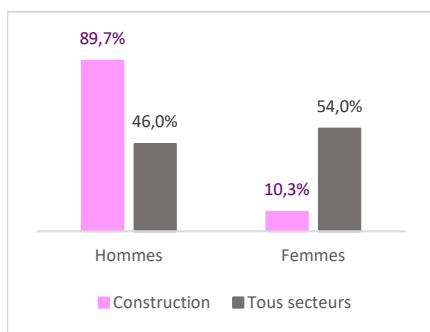
## Evolution du nombre de salariés

	2010	2011	2012
Construction	6 327	6 179	6 154
Tous secteurs confondus	119 944	118 377	120 254

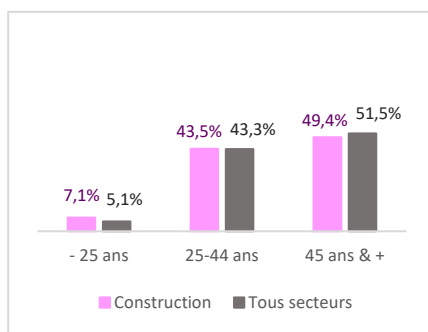
En 2012, les salariés du secteur de l'industrie représentaient 5,1% de l'ensemble des salariés.

## Zoom sur l'année 2012

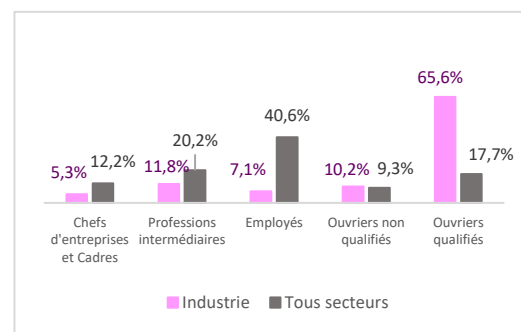
## Sexe



## Age



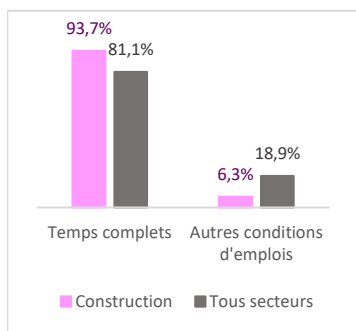
## CSP



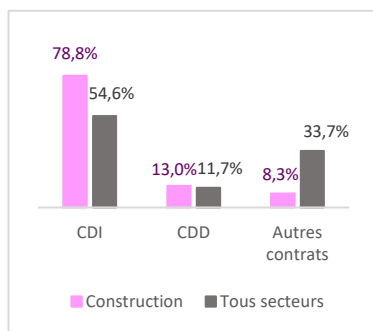
Tous secteurs confondus, 41% des salariés sont des employés alors que dans la construction la proportion d'employés est moins grande (7,1%). Les salariés de la construction sont plus principalement des ouvriers qualifiés (65,6%).

49,4% des salariés du secteur sont âgés de 45 ans et plus.

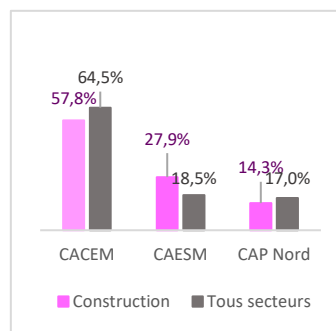
## Condition d'emploi



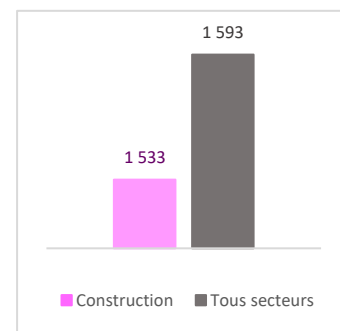
## Contrat



## Communauté



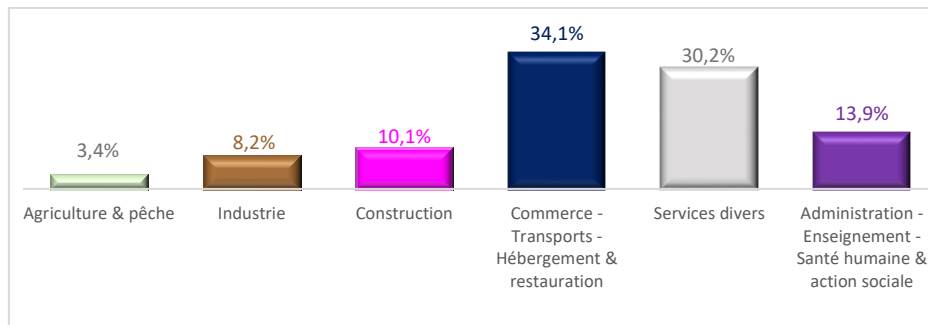
## Salaire net médian



Les salariés de l'industrie sont le plus souvent employés à temps complet (93,7%), en CDI (78,8%) et travaillent principalement sur le territoire de la CACEM (57,8%).

# CARACTÉRISTIQUES DES ÉTABLISSEMENTS AU 31 DÉCEMBRE 2012

## Répartition des établissements par secteur d'activité

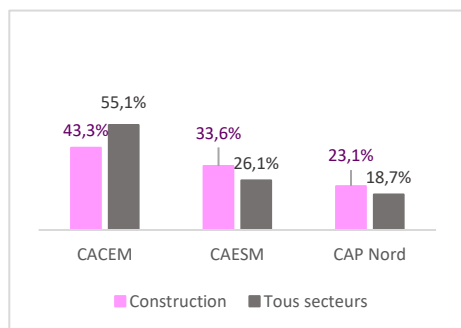


	2010	2011	2012
<i>Construction</i>	1 245	1 132	1 151
<i>Tous secteurs confondus</i>	11 552	11 300	11 358

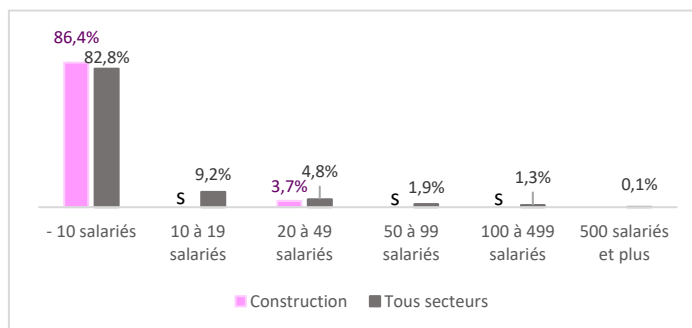
Sur les 11 358 établissements recensés en 2012, 1 151 relèvent du secteur de la construction, soit 10,1%.

## Zoom sur l'année 2012

### Etablissements par communauté



### Etablissements en fonction du nombre de salariés



Les établissements du secteur de l'industrie sont situés principalement sur le territoire de la CACEM (43,3%).

## Note méthodologique

Les données contenues dans cette publication proviennent de la Déclaration Annuelle des Données Sociale (DADS) fournie par l'INSEE.

### Glossaire :

**CACEM** : Communauté d'Agglomération Centre Martinique

**CAESM** : Communauté d'Agglomération de l'Espace Sud Martinique

**CCNM** : Communauté de Communes du Nord Martinique

**CDD** : Contrat à Durée Déterminée

**CDI** : Contrat à Durée Indéterminée

**ÉTABLISSEMENT** : une unité de production géographiquement individualisée, mais juridiquement dépendante de l'entreprise.

**S** : Secret Statistique garantissant la confidentialité des données

**SALAIRE MEDIAN** : correspond à la valeur de salaire telle que -dans la population considérée- la moitié des salariés gagne moins que cette valeur tandis que l'autre moitié gagne plus